



Ministério da Saúde

FIOCRUZ

Fundação Oswaldo Cruz



CHAMADA PARA SELEÇÃO PÚBLICA 2017 – *STRICTO SENSU*

DOUTORADO EM EPIDEMIOLOGIA EM SAÚDE PÚBLICA

(PARA CANDIDATOS BRASILEIROS, ESTRANGEIROS COM VISTO PERMANENTE E ESTRANGEIROS COM CIDADANIA BRASILEIRA A VAGAS DO PROGRAMA DE PÓS-GRADUAÇÃO *STRICTO SENSU* EM EPIDEMIOLOGIA EM SAÚDE PÚBLICA)

Publicado em (30/08/2016)

COORDENAÇÃO

Dr.^a Letícia de Oliveira Cardoso

Dr.^a Maria de Fátima Rodrigues Pereira de Pina

E-mail de contato:

posgrad-epi@ensp.fiocruz.br para dúvidas referentes a orientadores e etapas do processo seletivo

selecaodoutoradoepi@ensp.fiocruz.br para dúvidas referentes a documentação e prazos

1 Objetivos do curso

O Doutorado em Epidemiologia em Saúde Pública, credenciado pelo Conselho Federal de Educação, tem como objetivo a formação de docentes, pesquisadores e gestores numa perspectiva interdisciplinar e multiprofissional. É desenhado para capacitar profissionais no desenho, planejamento e análise de dados na pesquisa epidemiológica e na análise, planejamento, desenvolvimento, implementação e avaliação de políticas públicas e tecnologias, considerando os contextos social e ambiental, nos cenários nacional e internacional.

O Doutorado em Epidemiologia em Saúde Pública apresenta características tutoriais, com orientadores credenciados pela Coordenação e inseridos em linhas de pesquisa reconhecidas pela ENSP.

2 Orientadores e linhas de pesquisa

Aline Araújo Nobre (01 vaga)

Modelagem Estatística, Matemática e Computacional Aplicadas à Saúde

Ana Glória Godoi Vasconcelos (01 vaga)

Modelagem Estatística, Matemática e Computacional Aplicadas à Saúde

Antonio Guilherme Fonseca Pacheco (01 vaga)

Modelagem Estatística, Matemática e Computacional Aplicadas à Saúde

Carlos Augusto Ferreira de Andrade (01 vaga)

Avaliação de Serviços e Tecnologias em Saúde

Epidemiologia de Doenças Crônicas

Carlos Everaldo Álvares Coimbra Jr. (01 vaga)

Saúde Indígena

Claudia Torres Codeço (01 vaga)

Epidemiologia de Doenças Transmissíveis

Cláudio José Struchiner (01 vaga)

Epidemiologia de Doenças Transmissíveis

Cleber Nascimento do Carmo (01 vaga)

Epidemiologia de Doenças Crônicas

Dina Czeresnia (02 vagas)

A Construção do Conhecimento Epidemiológico e sua Aplicação às Práticas de Saúde

Enirtes Caetano Prates Melo (01 vaga)

Avaliação de Políticas, Sistemas e Programas de Saúde

Epidemiologia de Doenças Crônicas

Informação e Saúde

Evandro da Silva Freire Coutinho (01 vaga)

Saúde Mental

Francisco Inácio Pinkusfeld Monteiro Bastos (01 vaga)

Epidemiologia de Doenças Transmissíveis

Inês Echenique Mattos (02 vagas)

Epidemiologia de Doenças Crônicas

James Robert Welch (01 vaga)

Saúde Indígena

José Ueleres Braga (01 vaga)

Epidemiologia de Doenças Transmissíveis

Leonardo Soares Bastos (01 vaga)

Epidemiologia de Doenças Transmissíveis
Modelagem Estatística, Matemática e Computacional Aplicadas à Saúde

Letícia de Oliveira Cardoso (01 vaga)

Epidemiologia de Doenças Crônicas

Luiz Antônio Bastos Camacho (01 vaga)

Avaliação de Políticas, Sistemas e Programas de Saúde

Avaliação de Serviços e Tecnologias em Saúde

Epidemiologia de Doenças Transmissíveis

Márcia Lázaro de Carvalho (01 vaga)

Saúde da Mulher, da Criança e do Adolescente

Maria de Fátima Rodrigues Pereira de Pina (02 vagas)

Epidemiologia de Doenças Crônicas

Epidemiologia de Doenças Transmissíveis

Maria de Jesus Mendes da Fonseca (01 vaga)

Epidemiologia de Doenças Crônicas

Maria do Carmo Leal (02 vagas)

Saúde da Mulher, da Criança e do Adolescente

Marilia Sá Carvalho (01 vaga)

Modelagem Estatística, Matemática e Computacional Aplicadas à Saúde

Mônica Siqueira Malta (01 vaga)

Epidemiologia de Doenças Transmissíveis

Oswaldo Gonçalves Cruz (02 vagas)

Modelagem Estatística, Matemática e Computacional Aplicadas à Saúde

Paulo César Basta (02 vagas)

Saúde Indígena

Raquel de Vasconcellos Carvalhaes de Oliveira (01 vaga)

Modelagem Estatística, Matemática e Computacional Aplicadas à Saúde

Ricardo Ventura Santos (01 vaga)

Saúde Indígena

Rosane Harter Griep (02 vagas)

Epidemiologia de Doenças Crônicas

3 Clientela

O Doutorado é de natureza multiprofissional, sendo exigido dos candidatos curso superior completo, preferencialmente portadores do título de Mestre. Os candidatos não-portadores do título de Mestre deverão possuir uma produção científica relevante, que será avaliada pela Comissão de Seleção.

4 Regime e duração

Regime de tempo integral, com duração mínima de 24 meses e máxima de 48 meses.

5 Inscrição

De 31/08 a 27/09/2016.

Todas as informações referentes ao processo seletivo poderão ser obtidas no site da **Plataforma SIGA** (www.sigass.fiocruz.br) link **Inscrição > Epidemiologia em Saúde Pública ENSP**. O candidato deverá preencher o formulário eletrônico de inscrição, disponível no site da Plataforma.

Candidatos residentes no município do Rio de Janeiro deverão obrigatoriamente entregar o Formulário de Inscrição, juntamente com a documentação exigida na inscrição, no Serviço de Gestão Acadêmica da ENSP (SECA), localizado no térreo do prédio da ENSP, das **8h30 às 14h**, no endereço informado ao final deste documento. Será fornecida senha para atendimento aos candidatos por profissional do SECA no Balcão de Atendimento do setor. Após às 14h, somente candidatos portadores de senha serão atendidos. **NÃO DEIXE PARA ENTREGAR SUA DOCUMENTAÇÃO NO SECA NOS ÚLTIMOS DIAS. O atendimento será encerrado IMPRETERIVELMENTE às 14h.** No ato da entrega da documentação, o candidato receberá um protocolo de entrega. Inscrições com documentação incompleta não serão aceitas.

Candidatos residentes em outros municípios do estado do Rio de Janeiro ou de outros estados do país poderão entregar pessoalmente a documentação impressa no SECA (de acordo com o exigido para os candidatos residentes no município do Rio de Janeiro) ou enviá-la por correio eletrônico, para selecaodoutoradoepi@ensp.fiocruz.br. Neste caso, o candidato receberá a confirmação do recebimento do e-mail no período de 48 horas a contar da data do envio, considerando dias úteis. A documentação para inscrição enviada por correio eletrônico deverá ser **DIGITALIZADA** em formato PDF (*portable document format*), não devendo exceder o limite total de 10 megabytes. Recomenda-se que os arquivos enviados sejam identificados pelo nome do arquivo e do candidato. **Obrigatoriamente, no campo assunto, deverão constar única e exclusivamente as seguintes palavras: Inscrição Doutorado em Epidemiologia em Saúde Pública.** O candidato deverá utilizar a Lista de Checagem de documentos exigidos na inscrição (controle exclusivo do candidato), conforme o Anexo 1, para certificar-se que todos os documentos exigidos na inscrição foram enviados. Inscrições enviadas em meio digital com documentação incompleta não serão aceitas.

5.1 Procedimentos para inscrição

Clicar em “INSCRIÇÃO”, localizada na coluna à esquerda, e depois em “EPIDEMIOLOGIA EM SAÚDE PÚBLICA ENSP”. A Chamada para Seleção do *Curso Doutorado em Epidemiologie em Saúde Pública* encontra-se na coluna “CHAMADA PÚBLICA”. Nesta mesma janela, na parte inferior, encontra-se o botão azul “INICIAR INSCRIÇÃO”. Na tela referente ao início da inscrição, o candidato deverá selecionar “ENSP –EPIDEMIOLOGIA EM SAÚDE PÚBLICA – DOUTORADO”. Vale ressaltar que somente com o navegador *Internet Explorer* é possível o acesso à Plataforma SIGA. Os candidatos deverão, **obrigatoriamente**, indicar o nome do orientador pretendido. Não serão aceitas inscrições de candidatos que indicarem orientadores não-credenciados para orientação em 2017.

ATENÇÃO: A inscrição no site da Plataforma SIGA (preenchimento do Formulário de Inscrição + impressão do boleto bancário + pagamento) deverá ser efetuada impreterivelmente até às 11h do dia 27/09/2016.

5.1.1 São documentos exigidos na inscrição:

- a) **Documento de identificação.** Carteira expedida por Órgãos ou Conselhos de Classe, ou Carteira Funcional (para servidores públicos das três esferas), ou Carteira de Trabalho e Previdência Social, ou Carteira emitida pelas Secretarias de Segurança Pública e Militar (com foto), ou Carteira Nacional de Habilitação (modelo novo, com foto, dentro da validade).
- b) **Formulário eletrônico de inscrição impresso pelo candidato.** Os candidatos deverão obrigatoriamente indicar o nome do orientador pretendido. Não serão aceitas inscrições de candidatos que indicarem orientadores não-credenciados para a orientação em 2017.
- c) **Comprovante de pagamento.** O pagamento referente ao processo seletivo inclui: (a) taxa de inscrição, no valor de R\$130,00 (cento e trinta reais); (b) taxa referente à realização de prova de inglês, no valor de R\$100,00 (cem reais); e (c) taxa do BANCO para emissão do boleto mais impostos.

Será concedido o desconto de 50% no pagamento da taxa de inscrição para os servidores públicos das três esferas (federal, estadual e municipal), mediante o envio da versão digitalizada e/ou a apresentação de fotocópia do comprovante de rendimentos (último contracheque) em que conste o cargo do servidor. Para estes candidatos, o valor da taxa de inscrição será de R\$65,00 (sessenta e cinco reais).

Existem duas possibilidades excludentes de valores a serem pagos pelos candidatos via boleto bancário:

1. Taxa de inscrição (100% ou 50%, a depender da situação do candidato) + taxa referente à realização de prova de inglês, acrescidas da taxa do BANCO para a emissão do boleto mais impostos;
2. Somente taxa de inscrição (100% ou 50%, a depender da situação do candidato), para os isentos da realização da prova de inglês, acrescida da taxa do BANCO para a emissão do boleto mais impostos.

O candidato deverá escolher uma das opções supracitadas após finalizar o preenchimento do formulário eletrônico de inscrição disponível na Plataforma SIGA. O boleto bancário será gerado em seguida. **Não será aceito comprovante de pagamento no formato “agendamento de pagamento” e candidatos que enviarem o comprovante nesse formato não terão suas inscrições homologadas. Não haverá devolução da taxa de inscrição para inscrições não-homologadas.**

Haverá isenção do valor da taxa de inscrição e da taxa correspondente à realização da prova de inglês para os candidatos que, nos termos do Decreto nº 6.593, de 2 de outubro de 2008, estejam inscritos no Cadastro Único para Programas Sociais do Governo Federal (CadÚnico) ou que possuam renda familiar mensal per capita de até meio salário mínimo ou renda familiar mensal de até três salários mínimos, nos termos do Decreto nº 6.135, de 26 de junho de 2007, sendo que a declaração falsa sujeitará o candidato às sanções previstas em lei. O candidato deverá requerer isenção da taxa de inscrição no período de 31/08 a 09/09/2016 por meio do e-mail selecaodoutoradoepi@ensp.fiocruz.br, conforme modelo do Anexo 3 “Requerimento de Isenção do Pagamento da Taxa de Inscrição e da Taxa Correspondente à Realização da Prova de Inglês”. Os resultados da análise dos pedidos de isenção pela Coordenação do Programa serão disponibilizados obrigatoriamente na Plataforma SIGA (www.sigass.fiocruz.br) link Inscrição > Epidemiologia em Saúde Pública ENSP, em 15/09/2016.

- d) **Currículo atualizado e impresso, criado na Plataforma Lattes-CNPq**, em que conste o endereço de acesso do currículo do candidato na página do CNPq (www.cnpq.br). Clicar em “Plataforma Lattes” e depois, abaixo do ícone Currículo Lattes, clicar em “Buscar”. Incluir o nome completo e clicar em “Buscar”. A comprovação do currículo deve ser apresentada na etapa da entrevista e apresentação oral do anteprojeto, conforme descrito no Subitem 6.2. desta Chamada. **Caso o candidato apresente seu currículo em outro formato que não o do Lattes, sua inscrição será desconsiderada.**
- e) **Comprovante de proficiência em língua inglesa.** Estarão dispensados da prova de inglês aqueles que apresentarem **fotocópia legível e autenticada em cartório (frente e verso) de qualquer um dos documentos de proficiência em inglês a seguir:** comprovante do exame do TOEFL Internet-Based (iBT), com pontuação 57-76; TOEFL PBT, com pontuação 485-530; IELTS, com nota mínima 5,0-6,0, (todos os comprovantes devem estar dentro do prazo de validade de dois anos); Certificados do Michigan (ECCE, MTELP, ECP) ou Cambridge (FCE, CAE e CPE). Portadores de documentos extraídos da rede mundial de computadores – INTERNET estão dispensados da autenticação. Também estarão dispensados da prova de inglês ex-alunos ENSP que estiveram matriculados em curso de Mestrado ou Doutorado em um dos anos a partir de 2012 (no caso de alunos egressos, os candidatos deverão comprovar sua participação como ex-alunos mediante a apresentação de fotocópia do diploma ou histórico escolar ou declaração de conclusão; no caso de alunos desligados, será exigida fotocópia da carta de desligamento); alunos de Mestrado da ENSP em curso (Turmas de 2015 e 2016); e, por fim, candidatos aprovados na prova de inglês para a 2ª entrada do Doutorado em Epidemiologia em Saúde Pública (Turma 2016), aplicada em 01/06/2016, e

candidatos dos Programas de Saúde Pública, de Saúde Pública e Meio Ambiente, e de Epidemiologia em Saúde Pública da ENSP (Turma 2016) aprovados na prova de inglês aplicada em 26/09/2015, com nota mínima de 6 pontos. Nestes casos, será necessário que o candidato informe no formulário de inscrição que está dispensado da referida prova.

- f) **Diploma e histórico escolar do curso de Graduação e de Mestrado:** fotocópia legível dos diplomas e históricos escolares de graduação e de Mestrado (frente e verso) no formato A4. A apresentação do histórico escolar e do diploma de Mestrado é exigida somente para portadores do título de Mestre.
- g) **Pré-projeto** (letra tipo Times New Roman, tamanho 12, espaço 1,5), o qual deverá conter os seguintes tópicos: (a) página de rosto com o título da proposta, nome do candidato, linha de pesquisa e possíveis orientadores na linha de pesquisa (sugerimos consultar os currículos Lattes dos orientadores da linha de pesquisa); (b) introdução/apresentação do problema a ser estudado, situando o tema de interesse dentro do programa de Epidemiologia em Saúde Pública e na linha de pesquisa escolhida; (c) justificativa para o estudo da população indicada na proposta ou área geográfica ou referencial teórico ou aplicação de uma nova metodologia, além das possíveis contribuições esperadas para o campo da Epidemiologia em Saúde Pública; (d) objetivo do projeto; (e) síntese da metodologia; (f) referências bibliográficas consultadas (10-15 laudas). **O campo destinado ao resumo do plano de trabalho no formulário eletrônico de inscrição disponível na Plataforma SIGA NÃO DEVERÁ ser preenchido, sendo exigido o encaminhamento do pré-projeto conforme a situação de cada candidato.**
- h) **Cópia integral de até cinco artigos mais relevantes publicados em revista que conste da base Qualis da CAPES (www.capes.gov.br/avaliacao/qualis), de livro e/ou capítulo de livro publicado por editora reconhecidamente científica/universitária com corpo editorial, a partir de 2011.** No caso de trabalhos já aceitos para publicação, mas ainda não publicados, deverá ser enviada carta de aceite do periódico em papel timbrado e cópia integral do artigo. Esta alternativa não se aplica a livros e capítulos de livros em vias de publicação. No caso de candidatos que concluíram o Mestrado nos 24 meses (2015 e 2016) anteriores à inscrição para seleção do Doutorado, a banca poderá avaliar texto em formato de artigo científico pronto para submissão a periódico. Estes candidatos deverão apresentar declaração de conclusão do curso, enquanto aqueles que ainda não terminaram deverão apresentar uma declaração indicando o prazo previsto para o término do curso de Mestrado. Não serão aceitos resumos de congresso científico nem resenhas. A análise desta documentação será realizada pela Comissão de Seleção, conforme descrito no Subitem 6.3 desta Chamada.
- i) **Memorial** (até 10 páginas, letra tipo Times New Roman, corpo 12, espaço 2), que deve ser composto de um texto de cunho biográfico a partir das informações apresentadas no Currículo. Devem ser mencionados aspectos ligados à formação e experiência acadêmica e profissional, entre outros, enfocando suas inter-relações com o interesse e justificativa em cursar o Doutorado em Epidemiologia em Saúde Pública, aspectos gerais do pré-projeto e a linha de pesquisa indicada.

Observações:

1. O candidato, ao enviar a documentação requerida, responsabilizar-se-á pela veracidade de todas as informações postadas.
2. Para que a inscrição do candidato seja aceita é necessário que toda a documentação exigida seja entregue presencialmente (no caso de candidatos residentes no município do Rio de Janeiro), e enviada por correio eletrônico ou entregue presencialmente (para candidatos residentes em outros municípios do estado do Rio de Janeiro ou de outros estados do país), conforme definido no cronograma anexo ao final desta Chamada.
3. É de exclusiva responsabilidade do candidato acompanhar a divulgação das inscrições homologadas e não-homologadas. Entende-se por inscrição homologada aquela que, após analisada, está em conformidade com o exigido na Chamada. No dia **05 de outubro de 2016**, será disponibilizada na Plataforma SIGA (www.sigass.fiocruz.br) link Inscrição > Epidemiologia em Saúde Pública > ENSP a relação preliminar dos candidatos cujas inscrições foram homologadas ou não. Caso verifique que seu nome não consta em nenhuma das listagens divulgadas, o candidato deverá contatar o SECA por meio do e-mail selecaodoutoradoepi@ensp.fiocruz.br ou comparecer pessoalmente no setor nos dias **06 e 07 de outubro**. No dia **13 de outubro** será disponibilizada, na Plataforma SIGA, no endereço supracitado, a listagem final dos candidatos com inscrições homologadas e não-homologadas. **Não serão fornecidas informações por telefone.**
4. O candidato deve manter sob sua guarda uma cópia do comprovante de pagamento da taxa de inscrição, por questão de segurança e para esclarecimentos de eventuais dúvidas.

6 Seleção

Todas as etapas do processo seletivo serão realizadas nas dependências da Escola Nacional de Saúde Pública Sergio Arouca (ENSP), situada na FIOCRUZ/RJ – Campus Manguinhos.

6.1 Primeira Etapa (eliminatória)

Prova de inglês (22/10/2016, das 9h às 12h), de caráter eliminatório, formada por questões objetivas e baseada na compreensão de textos, a ser realizada na ENSP. Nesta prova, os candidatos serão considerados aptos ou não para ingressar no curso. **Nota mínima de 6 pontos em um total de 10. É permitido o uso de dicionário (formato impresso) na prova de inglês, mas não será permitida a utilização de quaisquer recursos eletrônicos (tradutor, tablet, aparelho celular, smartwatch etc) durante a realização da prova.** Os candidatos deverão consultar o site da Plataforma SIGA (www.sigass.fiocruz.br) link Inscrição > Epidemiologia em Saúde Pública ENSP, em **21/10/2016**, a partir das 15h, para obter informações a respeito do local de realização da prova de inglês, e no dia **27/10/2016**, a partir das 15h, para saber quais foram os candidatos considerados aptos na prova de inglês. **NÃO SERÃO FORNECIDAS INFORMAÇÕES VIA TELEFONE. NÃO SERÁ FORNECIDA DECLARAÇÃO DE APROVAÇÃO NA PROVA DE INGLÊS.**

Observações relativas à Primeira Etapa:

1. Só será admitido à sala de provas o candidato que estiver munido de um documento original de identidade expedido por órgão oficial, com foto (ver item sobre documento de identificação na inscrição), devendo o mesmo assinar a lista de presença.
2. Será permitido o acesso dos candidatos às salas de provas com 1 hora de antecedência em cada prova.
3. Decorridos 15 (quinze) minutos do início da prova, não será permitida a entrada de candidatos retardatários, que serão considerados faltosos. Não será dada tolerância, após o horário previamente definido como encerramento, para o recolhimento das provas. Devem permanecer no recinto no mínimo 02 candidatos.
4. Os celulares deverão ser desligados e recolhidos pelo fiscal na entrada do candidato às salas de prova, juntamente com a identidade.
5. A folha de resposta da prova de inglês deve ser preenchida a caneta com tinta azul ou preta. Não será considerada prova feita a lápis.
6. O espaço de alimentação estará fechado no dia **22/10/2016**. Fica facultado ao candidato levar seu lanche.

6.1.1 Recurso relativo à Primeira Etapa

Os candidatos que desejarem entrar com recurso ao resultado da prova de inglês deverão fazê-lo nos dias **27 e 31/10/2016**, (prova de inglês), pelo e-mail selecaodoutoradoepi@ensp.fiocruz.br. O candidato receberá a confirmação do recebimento do e-mail no período de 24 horas a contar da data do envio, considerando dias úteis. O formulário específico para este procedimento está disponível ao final desta Chamada (conforme o Anexo 4).

A resposta aos recursos será publicada na Plataforma SIGA (www.sigass.fiocruz.br) link Inscrição > Epidemiologia em Saúde Pública ENSP.

Não serão aceitos recursos via postal, via fax ou para qualquer outro e-mail que não seja o disponibilizado para este fim, ou, ainda, fora do prazo.

Em nenhuma hipótese será aceito pedido de reconsideração da decisão tomada pela Comissão de Seleção em relação ao recurso.

6.2 Segunda Etapa (eliminatória)

Apresentação oral do pré-projeto (10 minutos) e entrevista, seguida de arguição pela Comissão de Seleção, a se realizar nos dias **18, 21, 22, 23 e 24/11/2016** (o agendamento das mesmas será divulgado na Plataforma SIGA em **17/11/2016**). A critério da Comissão de Seleção, será facultada a presença do orientador pretendido nesta etapa. Esta etapa tem por finalidade avaliar o conhecimento do candidato na área de Epidemiologia em Saúde Pública, notadamente na fundamentação do tema, clareza e objetividade na explanação, delineamento e opção metodológica de seu anteprojeto. Será atribuída nota para a entrevista (até 5 pontos) e apresentação oral do anteprojeto (até 5 pontos). **Será considerado aprovado o candidato que alcançar nota mínima de 7 pontos.** Caso o candidato não

obtenha pontuação mínima de 5 pontos em cada etapa (entrevista e no anteprojeto), será automaticamente reprovado.

ATENÇÃO: Nesta ocasião, o candidato deverá comprovar os seguintes itens do currículo enviado na inscrição: formação acadêmica (graduação e pós-graduação) e até cinco artigos publicados em periódicos científicos a partir de 2011. Não é necessária a comprovação de resumos e participações em congressos. Para apresentação oral do anteprojeto serão disponibilizados computador e projetor.

Candidatos residentes fora do estado do Rio de Janeiro poderão realizar esta etapa por skype. Para isso, devem indicar a preferência na ocasião do envio da documentação via correio eletrônico no corpo do email “preferência de realização da entrevista e defesa de projeto por skype”. Instruções específicas serão enviadas por e-mail para esses candidatos. Candidatos que não indicarem esta preferência deverão comparecer ao local divulgado para esta etapa; caso contrário, serão eliminados.

6.3 Etapa classificatória

Análise do Currículo Lattes pela Comissão de Seleção, contemplando artigos publicados em periódicos científicos (nacionais e internacionais), participação em eventos científicos com apresentação de trabalhos, publicação de livro ou capítulo de livro técnico ou científico, participação em grupo de pesquisa do diretório de grupos do CNPq, bolsa de iniciação científica (concluída), participação em curso de extensão na área, envolvimento profissional em atividades de ensino e/ou pesquisa (nível médio ou superior) e atividade de gestão. **Os candidatos poderão alcançar até 10 pontos nesta etapa.**

6.4 Classificação final

A nota final será composta pela média ponderada da entrevista e análise do pré-projeto (peso 2) e análise de currículo (peso 1).

Observações:

1. A computação final das notas será realizada pela Comissão de Seleção. Havendo candidatos com a mesma classificação final, o desempate obedecerá, sucessivamente, aos seguintes critérios: avaliação do currículo, apresentação do pré-projeto e entrevista.
2. Após a avaliação final pela Comissão de Seleção, o(a) orientador(a) pretendido(a) será consultado(a) e caso ele(a) não possa aceitar, buscar-se-á outro docente do Programa, na lista dos que ofereceram vaga em orientação para doutorado neste processo seletivo.

6.4.1 Divulgação do resultado final na Plataforma SIGA: 01/12/2016 (a partir das 15h).

7. Disposições finais

1. Casos omissos serão analisados pela Coordenação de Pós-Graduação do Programa de Epidemiologia em Saúde Pública.

2. É de inteira responsabilidade do candidato acompanhar a publicação de comunicados referentes a este processo seletivo no site da Plataforma SIGA (www.sigass.fiocruz.br) link Inscrição > Epidemiologia em Saúde Pública ENSP.

8. Matrícula

De 09 a 20/01/2017

Os candidatos selecionados deverão enviar, via Sedex, para o Serviço de Gestão Acadêmica, todos os documentos exigidos, listados abaixo (informar no envelope: **Matrícula CURSO DE DOUTORADO EM EPIDEMIOLOGIA EM SAÚDE PÚBLICA**):

a) Fotocópia autenticada e legível do diploma de graduação (frente e verso na mesma folha). Os candidatos que ainda não possuem diploma de graduação deverão apresentar declaração de conclusão de curso, **informando data da colação de grau, já realizada**, em papel timbrado, devidamente carimbada e assinada. A data desta declaração não poderá ultrapassar o período de 02 (dois) anos anteriores à data de divulgação do presente documento. Neste caso, será necessária a apresentação de declaração em que também constem a Portaria de Reconhecimento do Curso e a data de sua publicação no Diário Oficial da União. No caso de candidato que tenha obtido sua graduação no exterior, este deverá apresentar cópia autenticada de seu diploma devidamente revalidado por universidade brasileira.

b) Fotocópia autenticada e legível da Carteira de Identidade em que conste o campo naturalidade (frente e verso na mesma folha).

c) Fotocópia autenticada e legível do CPF (frente e verso na mesma folha). Dispensado caso conste o número na Carteira de Identidade.

d) Duas fotografias 3x4 recentes e com o nome completo do candidato escrito no verso. **Não serão aceitas fotos escaneadas.**

e) Fotocópia legível da Certidão de Casamento, caso haja mudança de nome em relação ao diploma de graduação.

f) Termo de Autorização (disponibilizado no período de matrícula).

g) Termo de Compromisso (disponibilizado no período de matrícula).

NOTA: as fotocópias devem ser encaminhadas em papel A4 na cor branca.

Observação:

A documentação encaminhada pelos candidatos não-selecionados poderá ser retirada pelos mesmos ou por representante formalmente autorizado, no Serviço de Gestão Acadêmica, no prazo de até 90 (noventa) dias após a publicação do resultado final da seleção, mediante prévio agendamento pelo e-mail secaepidemiologia@ensp.fiocruz.br. A partir desse período, os documentos serão destruídos.

9 Bolsas de estudo e hospedagem

O Programa de Doutorado em Epidemiologia em Saúde Pública dispõe de um número limitado de bolsas de estudo, a serem distribuídas segundo critérios e cronogramas das agências financiadoras e critérios definidos pela Comissão de Pós Graduação do PPG-EPI. Não é assegurado que todos os alunos venham a ser contemplados.

Todos os alunos que receberem bolsa terão de assinar termo de compromisso com a Instituição, relacionando sua obrigação de devolver integralmente os valores recebidos em casos de: (a) não-finalização do curso; e (b) não-declaração de vínculos pregressos impeditivos ao recebimento de bolsa de estudos.

A FIOCRUZ não dispõe de hospedagem para alunos provenientes de outros estados.

10 Endereço

Fundação Oswaldo Cruz
Escola Nacional de Saúde Pública Sergio Arouca
Serviço de Gestão Acadêmica-SECA
CURSO DE DOUTORADO EM EPIDEMIOLOGIA EM SAÚDE PÚBLICA
Rua Leopoldo Bulhões, 1480 - Térreo
21041-210 - Rio de Janeiro - RJ - Brasil



Ministério da Saúde

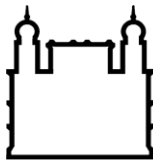
FIOCRUZ

Fundação Oswaldo Cruz



ANEXOS

1. LISTA DE CHECAGEM DE DOCUMENTOS EXIGIDOS NA INSCRIÇÃO
2. CRONOGRAMA
3. REQUERIMENTO DE ISENÇÃO DO PAGAMENTO DA TAXA DE INSCRIÇÃO E DA TAXA CORRESPONDENTE À REALIZAÇÃO DA PROVA DE INGLÊS
4. FORMULÁRIO PARA PEDIDO DE REVISÃO DA PROVA DE INGLÊS



Ministério da Saúde

FIOCRUZ

Fundação Oswaldo Cruz



**PROGRAMA DE PÓS-GRADUAÇÃO EM EPIDEMIOLOGIA EM SAÚDE
PÚBLICA - DOUTORADO
ANEXO 1**

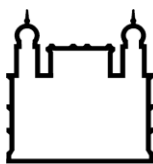
**LISTA DE CHECAGEM DE DOCUMENTOS EXIGIDOS NA INSCRIÇÃO
(CONTROLE EXCLUSIVO DO CANDIDATO)**

- Informou o orientador pretendido? () Sim () Não
- Informou a linha de pesquisa? () Sim () Não
- Documento de identificação. Carteira expedida por Órgãos ou Conselhos de Classe, ou Carteira Funcional (para servidores públicos das três esferas), ou Carteira de Trabalho e Previdência Social, ou Carteira emitida pelas Secretarias de Segurança Pública e Militar (com foto), ou Carteira Nacional de Habilitação (modelo novo, com foto, dentro da validade).
- Formulário eletrônico de inscrição impresso pelo candidato.
- Currículo atualizado e impresso, criado na Plataforma Lattes-CNPq, em que conste o endereço de acesso do currículo do candidato na página do CNPq (www.cnpq.br).
- Proficiência em língua inglesa. Qual? Favor identificar e anexar o comprovante.
 - TOEFL Internet-Based (iBT), com pontuação 57-76
 - TOEFL PBT, com pontuação 485-530
 - IELTS, com nota mínima 5,0-6,0
 - Certificado do Michigan: () ECCE () MTELP () ECP
 - Certificado Cambridge: () FCE () CAE () CPE
- Isento da prova de inglês. Favor identificar o tipo de isenção.
 - Ex-aluno ENSP matriculado no Mestrado ou Doutorado, a partir de 2012, egresso: () Fotocópia do diploma **OU** () Fotocópia do histórico escolar **OU** () Fotocópia da declaração de conclusão
 - Ex-aluno ENSP matriculado no Mestrado ou Doutorado, a partir de 2012, desligado: () Fotocópia da carta de desligamento
 - Aluno de Mestrado da ENSP em curso (Turmas 2015 e 2016)
 - Aprovado na prova de inglês aplicada em 01/06/2016
 - Aprovado na prova de inglês aplicada em 26/09/2015

- Isento do pagamento de taxa de inscrição e da taxa da prova de inglês.
- Fotocópia legível do diploma e histórico escolar do curso de Graduação (frente e verso) no formato A4.
- Fotocópia legível do diploma e histórico escolar do curso de Mestrado (frente e verso) no formato A4 (**somente para os portadores deste título**).
- Pré-projeto.
- Cópia integral de até cinco artigos mais relevantes publicados em revista que conste da base Qualis da CAPES, de livro e/ou capítulo de livro publicado por editora reconhecidamente científica/universitária com corpo editorial, a partir de 2011.
- Memorial.

Comprovante de pagamento (marcar uma das opções abaixo):

- Taxa de inscrição (R\$130,00) + taxa da prova de inglês (R\$100,00)
- Somente taxa de inscrição (R\$130,00)
- Taxa de inscrição (R\$65,00) + taxa da prova de inglês (R\$100,00)
- Somente taxa de inscrição (R\$65,00)



Ministério da Saúde

FIOCRUZ

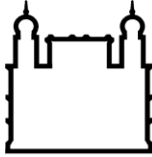
Fundação Oswaldo Cruz



ESCOLA NACIONAL DE SAÚDE PÚBLICA
SERGIO AROUCA
ENSP

**PROGRAMA DE PÓS-GRADUAÇÃO EM EPIDEMIOLOGIA EM SAÚDE
PÚBLICA - DOUTORADO
ANEXO 2
CRONOGRAMA**

Inscrição	31/08 a 27/09/2016
Prazo para requerer isenção da taxa de inscrição e da taxa correspondente à realização da prova de inglês	31/08 a 09/09/2016
Resultado da análise do pedido de isenção da taxa de inscrição	15/09/2016
Divulgação preliminar das inscrições homologadas e não-homologadas	05/10/2016, no site da Plataforma SIGA, a partir das 15h
Prazo para recurso à divulgação preliminar junto ao SECA	06 e 07/10/2016
Divulgação final das inscrições homologadas e não-homologadas	13/10/2016, no site da Plataforma SIGA, a partir das 15h
Divulgação do local de realização da prova de inglês	21/10/2016, no site da Plataforma SIGA, a partir das 15h
Prova de inglês	22/10/2016, das 9h às 12h
Divulgação dos candidatos aptos na prova de inglês	27/10/2016, no site da Plataforma SIGA, a partir das 15h
Prazo para recurso da prova de inglês	27 e 31/10/2016
Resultado do recurso da prova de inglês	03/11/2016, no site da Plataforma SIGA, a partir das 15h
Divulgação do agendamento da apresentação oral do pré-projeto e da entrevista	17/11/2016, no site da Plataforma SIGA, a partir das 15h
Entrevista e apresentação oral do pré-projeto	18, 21, 22, 23 e 24/11/2016
Divulgação do resultado final	01/12/2016, no site da Plataforma SIGA, a partir das 15h
Matrícula	09 a 20/01/2017



Ministério da Saúde

FIOCRUZ

Fundação Oswaldo Cruz



**PROGRAMA DE PÓS-GRADUAÇÃO EM EPIDEMIOLOGIA EM SAÚDE
PÚBLICA - DOUTORADO
ANEXO 3
REQUERIMENTO DE ISENÇÃO DO PAGAMENTO DA TAXA DE INSCRIÇÃO E
DA TAXA CORRESPONDENTE À REALIZAÇÃO DA PROVA DE INGLÊS**

Eu _____,

(nome completo do candidato)

portador(a) da Carteira de Identidade nº _____,

emitida pelo(a) _____, e CPF

nº _____, residente

(endereço completo)

na cidade de _____,

venho requerer isenção do pagamento da taxa de inscrição e da taxa correspondente à

realização da prova de inglês no Curso de

_____ -

Seleção 2017, pelo que declaro fazer jus a pelo menos uma das seguintes situações: 1)

Inscrição no Cadastro Único para Programas Sociais do Governo Federal (CadÚnico); 2)

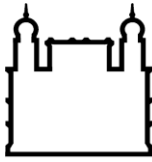
Renda familiar mensal de até três salários mínimos.

Estou ciente de que a apresentação de declaração falsa sujeitará o(a) candidato(a) às

sanções previstas em lei.

Rio de Janeiro, _____ de _____ de 2016.

(assinatura do candidato)



Ministério da Saúde

FIOCRUZ

Fundação Oswaldo Cruz



**PROGRAMA DE PÓS-GRADUAÇÃO EM EPIDEMIOLOGIA EM SAÚDE
PÚBLICA - DOUTORADO
ANEXO 4**

FORMULÁRIO PARA PEDIDO DE REVISÃO DA PROVA DE INGLÊS

Curso: _____

Linha de pesquisa: _____

Nome do(a) candidato(a): _____

Justificativa do pedido:

Resposta ao pedido de revisão:
